



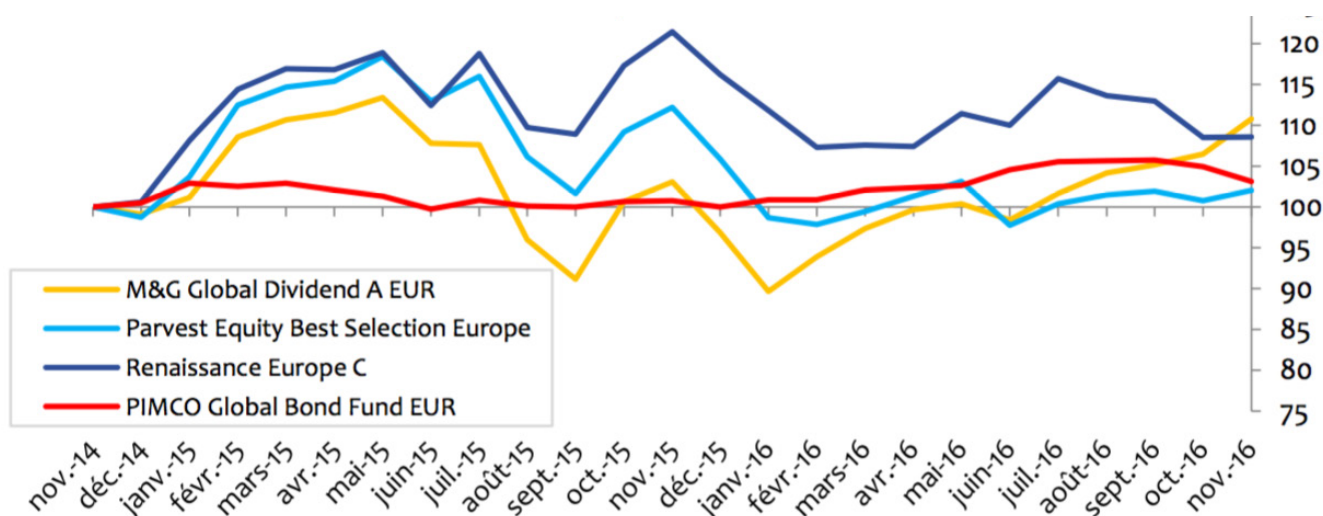
**Performances des placements  
 PERE (ex-article 83) et PERCO**

# Bilan sur Novembre 2016

## Performances des placements en unités de compte du PERE (ex-article 83)

	nov-16	3 mois	YTD	2015	12 derniers mois	Depuis le 30/11/2014
<b>M&amp;G Global Dividend A EUR</b>	4,02%	6,33%	14,38%	-2,28%	7,45%	10,78%
<b>Parvest Equity Best Selection Europe</b>	1,20%	0,54%	-3,63%	7,21%	-9,06%	2,01%
<b>Renaissance Europe C</b>	0,06%	-4,43%	-6,56%	15,47%	-10,60%	8,57%
<b>PIMCO Global Bond Fund EUR</b>	-1,77%	-2,41%	3,11%	-0,47%	2,31%	3,11%

### Evolution des performances



## Performances des placements en euros du PERE (ex-article 83)

	2009	2010	2011	2012	2013	2014	2015
<b>CARDIF Sécurité</b>	+4,20%	+4,09%	+4,00%	+3,95%	+3,76%	+3,81%	+3,56%
<b>CARDIF Progression</b>	+5,97%	+3,97%	+2,59%	+5,22%	+4,82%	+4,22%	+3,84%

**Ne restez pas isolé, si vous avez des questions, adressez vous à l'un de vos représentants de la CFE-CGC**  
 Contactez-nous !

Coordonnateur Syndical Groupe : **Dominique Jacquat** - 06 32 32 11 35  
 Délégué Syndical ACS : **Michel Faure** - 06 87 72 37 20  
 Délégué Syndical Central SEI SEF : **Maurice Pironi** - 06 88 74 80 30  
 Délégué Syndical Central Adjoint SEI SEF : **Philippe Bordas** - 06 83 84 07 51  
[www.cfecgc-schneider.org](http://www.cfecgc-schneider.org) [cfecgc.schneider@gmail.com](mailto:cfecgc.schneider@gmail.com) [@CfeCgcSchneider](https://twitter.com/CfeCgcSchneider)

## Le PERCO, une épargne en plus

### Modes d'alimentation

- de votre initiative, versements volontaires et/ou transferts de jours CET.
- abondement par Schneider Electric.

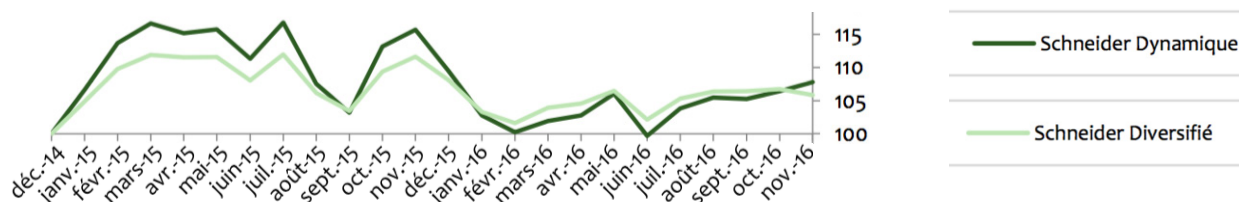
A la retraite, ce que vous percevez est directement lié à l'effort d'épargne

- vous choisissez : rente et/ou capital

### Performances des fonds de placement du PERCO

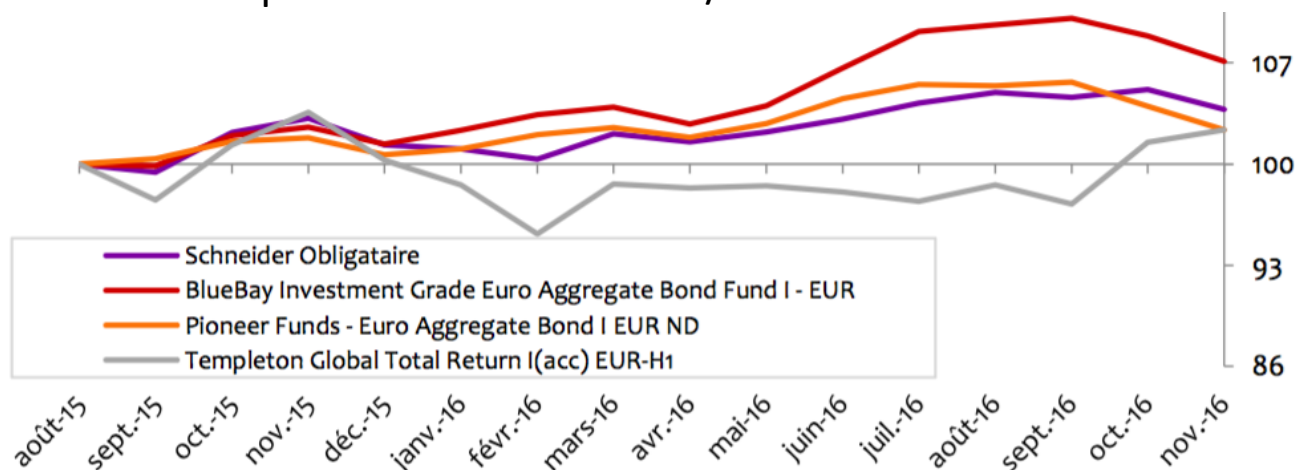
	nov-16	3 mois	YTD	2015	12 derniers mois	Depuis le 31/12/2014
<b>Schneider Dynamique</b>	1,31%	2,22%	-1,52%	9,47%	-6,84%	7,80%
<b>Schneider Diversifié</b>	-0,86%	-0,51%	-2,11%	8,12%	-5,21%	5,84%
<b>Schneider Energie Solidaire</b>	0,00%	0,02%	0,04%	0,13%	0,05%	0,18%

### Evolution des performances



	nov-16	3 mois	YTD	2015	12 derniers mois	Depuis le 31/12/2014
<b>Schneider Obligataire</b>	-1,32%	-1,13%	2,42%	1,31%	0,58%	3,77%
<b>BlueBay Investment Grade Euro Aggregate Bond Fund I - EUR</b>	-1,61%	-2,30%	5,67%	1,37%	4,45%	7,11%
<b>Pioneer Funds - Euro Aggregate Bond I EUR ND</b>	-1,57%	-2,88%	1,71%	0,65%	0,55%	2,37%
<b>Templeton Global Total Return I(acc) EUR-H1</b>	0,87%	3,84%	2,08%	0,27%	-1,17%	2,36%

### Evolution des performances - août-15/ nov-16



Ne restez pas isolé, si vous avez des questions, adressez vous à l'un de vos représentants de la CFE-CGC  
Contactez-nous !

Coordonnateur Syndical Groupe : **Dominique Jacquat - 06 32 32 11 35**  
Délégué Syndical ACS : **Michel Faure - 06 87 72 37 20**  
Délégué Syndical Central SEI SEF : **Maurice Pironi - 06 88 74 80 30**  
Délégué Syndical Central Adjoint SEI SEF : **Philippe Bordas - 06 83 84 07 51**  
[www.cfecgc-schneider.org](http://www.cfecgc-schneider.org) cfecgc.schneider@gmail.com @CfeCgcSchneider

Ensemble, + de sens