



Performances des placements  
PERE (ex-article 83) et PERCO Epargne Retraite  
Supplémentaire

Bilan du 1<sup>er</sup> au 31 Janvier 2017

PERE (ex-article 83)

- Performances des fonds en euros

Modes d'alimentation

- cotisations : 1,67% part patronale et 0,5% part salarié  
- Possibilité de faire des versements volontaires.

A la retraite, ce que vous percevez est directement lié à l'effort d'épargne

- rente uniquement. Sauf si le montant de celle-ci est inférieure à 480€ / an, possibilité de déblocage en capital.

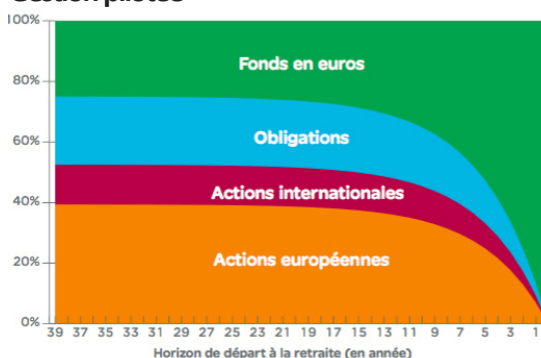
(rendements bruts)	2013	2014*	2015	2016
CARDIF Sécurité	+3,76%	+3,81%	+3,56%	+3%
CARDIF Progression	+4,82%	+4,22%	+3,84%	+3,17%

Net = Brut - 0,3% (frais sur encours)

\* création du PERE Schneider

Gestion pilotée PERE ou PERCO : vos cotisations obligatoires et vos versements volontaires sont répartis entre plusieurs supports de placement qui correspondent à l'âge probable de départ à la retraite.

Gestion pilotée



Gestion libre

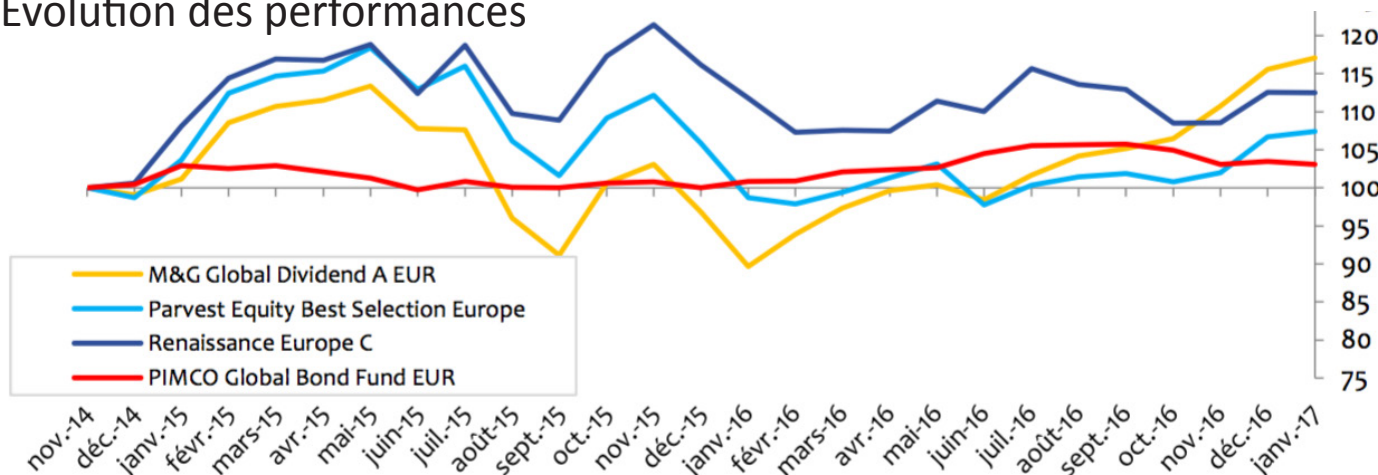


Performance des fonds en unité de compte

Net = Brut - 0,12% (frais sur encours)

Rendements bruts	jan-17	3 derniers mois	Depuis le 1 <sup>er</sup> Jan 2017	2016	Depuis le * 30/11/2014
M&G Global Dividend A EUR	1,32%	9,94%	1,32%	19,31%	17,08%
Parvest Equity Best Selection Europe	0,64%	6,55%	0,64%	0,81%	7,40%
Renaissance Europe C	-0,03%	3,68%	-0,03%	-3,15%	12,50%
PIMCO Global Bond Fund EUR	-0,38%	-1,81%	-0,38%	3,46%	3,07%

Evolution des performances



# Le PERCO, une épargne en plus

## Modes d'alimentation

- de votre initiative, versements volontaires et/ou transferts de jours CET, ou intéressement, participation.
- abondement par Schneider Electric. (800€ brut maxi.)

A la retraite, ce que vous percevez est directement lié à l'effort d'épargne

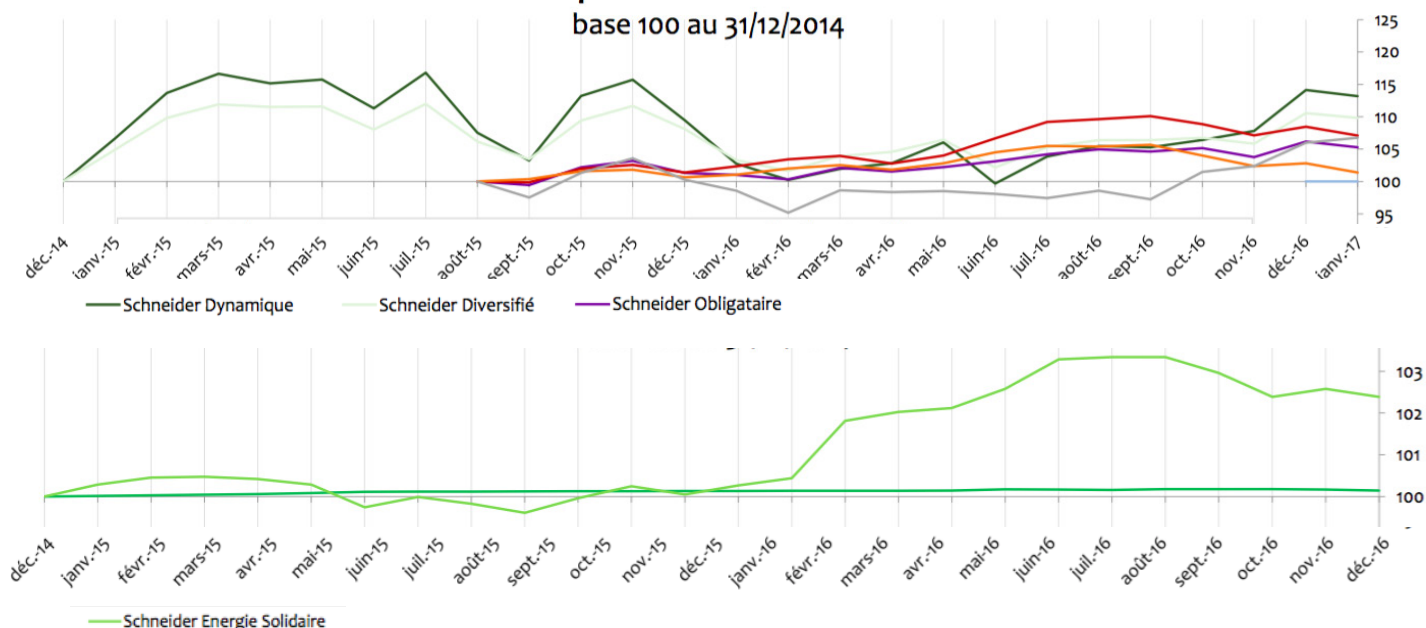
- vous choisissez : rente et/ou capital

## Performances des fonds de placement du PERCO

	jan-17	3 derniers mois	Depuis le 1 <sup>er</sup> janvier 2017	2016	12 derniers mois	Depuis le 31/12/2014
Schneider Dynamique	-0,83%	6,36%	-0,83%	4,26%	10,15%	13,18%
Schneider Diversifié	-0,68%	2,86%	-0,68%	2,26%	6,30%	9,81%
Schneider Monétaire	-0,02%	-0,03%	-0,02%	0,03%	0,01%	0,14%
Schneider Energie Solidaire	-0,19%	-0,55%	-0,19%	2,53%	2,12%	2,39%
Schneider Obligataire	-0,86%	0,10	-0,86%	4,79%	4,19%	--

### Evolution des performances des fonds du PERCO

base 100 au 31/12/2014



**N'hésitez pas à nous contacter pour plus d'informations !**

Ne restez pas isolé, si vous avez des questions, adressez vous à l'un de vos représentants de la CFE-CGC  
Contactez-nous !

Coordonnateur Syndical Groupe : **Dominique Jacquat - 06 32 32 11 35**  
 Délégué Syndical ACS : **Michel Faure - 06 87 72 37 20**  
 Délégué Syndical Central SEI SEF : **Maurice Pironi - 06 88 74 80 30**  
 Délégué Syndical Central Adjoint SEI SEF : **Philippe Bordas - 06 83 84 07 51**  
[www.cfecgc-schneider.org](http://www.cfecgc-schneider.org) cfecgc.schneider@gmail.com @CfeCgcSchneider

Ensemble, + de sens