

Performances des placements *Epargne Retraite Supplémentaire* PERE (ex-article 83) et PERCO

Bilan du 1^{er} au 30 juin 2017

ARTICLE 83

- Le mois de Juin 2017 enregistre une seule performance positive pour les fonds de l'article 83 (M&G : + 0,08 %)
- 2 fonds actions sont en performance négative (Renaissance : - 3,6 % ; Parvest : - 2,10 %)
- La performance du fonds obligataire PIMCO de l'article 83 est négative (-0,33 %)

PERCO

- Les fonds diversifiés du Perco affichant des performances négatives :
SE Dynamique : - 2,71 %
SE Diversifié : - 0,97 %
SE Energie Solidaire diminue de 0,18% dans le mois
SE Monétaire diminue de 0,05% dans le mois
SE Obligataire affiche une performance négative de 0,07 %

PERE (ex-article 83)

- Performances des fonds en euros

Modes d'alimentation

- cotisations : 1,67% part patronale et 0,5% part salarié
- Possibilité de faire des versements volontaires.

A la retraite, ce que vous percevez est directement lié à l'effort d'épargne

- rente uniquement. Sauf si le montant de celle-ci est inférieure à 480€ / an, possibilité de déblocage en capital.

| (rendements bruts) | 2013 | 2014* | 2015 | 2016 |
|---------------------------|--------|--------|--------|--------|
| CARDIF Sécurité | +3,76% | +3,81% | +3,56% | +3% |
| CARDIF Progression | +4,82% | +4,22% | +3,84% | +3,17% |

Gestion sécurisée :
garantie du capital

Net = Brut - 0,3%
(frais sur encours)

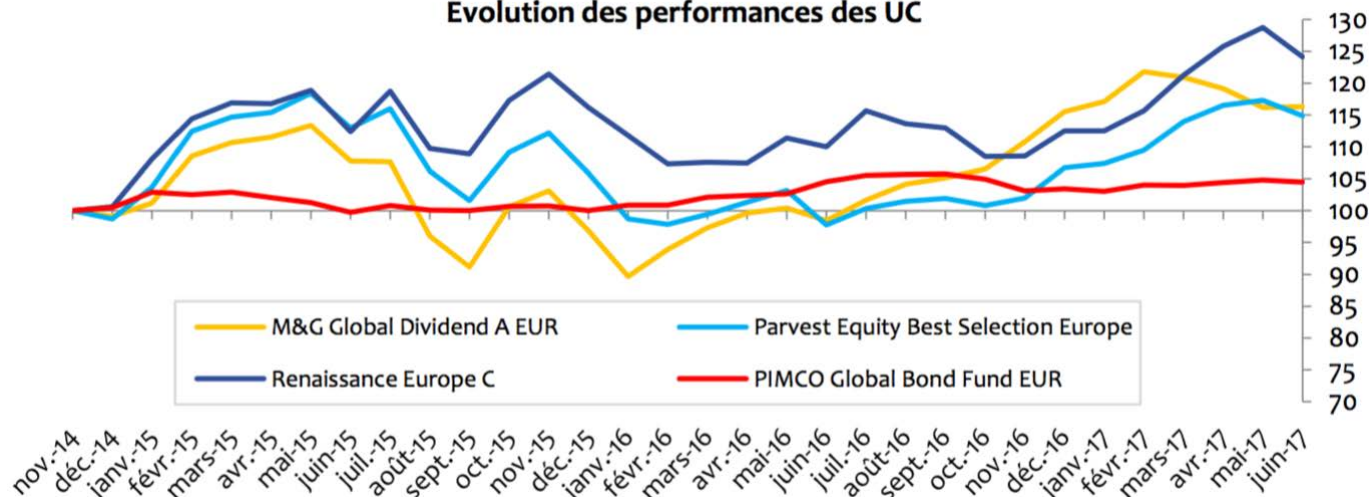
* création du
PERE Schneider

Performance des fonds en unité de compte

Net = Brut - 0,12% (frais sur encours)

| Rendements bruts | juin-17 | 3 derniers mois | Depuis le 1 ^{er} Jan 2017 | 2016 | Depuis le * 30/11/2014 |
|---|---------|-----------------|------------------------------------|--------|------------------------|
| M&G Global Dividend A EUR | 0,08% | -3,83% | 0,64% | 19,31% | 16,29% |
| Parvest Equity Best Selection Europe | -2,10% | 0,80% | 7,64% | 0,81% | 14,86% |
| Renaissance Europe C | -3,60% | 2,39% | 10,29% | -3,15% | 24,11% |
| PIMCO Global Bond Fund EUR | -0,33% | 0,50% | 1,00% | 3,46% | 4,49% |

Evolution des performances des UC



Le PERCO, une épargne en plus

Modes d'alimentation

- de votre initiative, versements volontaires et/ou transferts de jours CET, ou intéressement, participation.
- abondement par Schneider Electric. (800€ brut maxi.)

A la retraite, ce que vous percevez est directement lié à l'effort d'épargne

- vous choisissez : rente et/ou capital

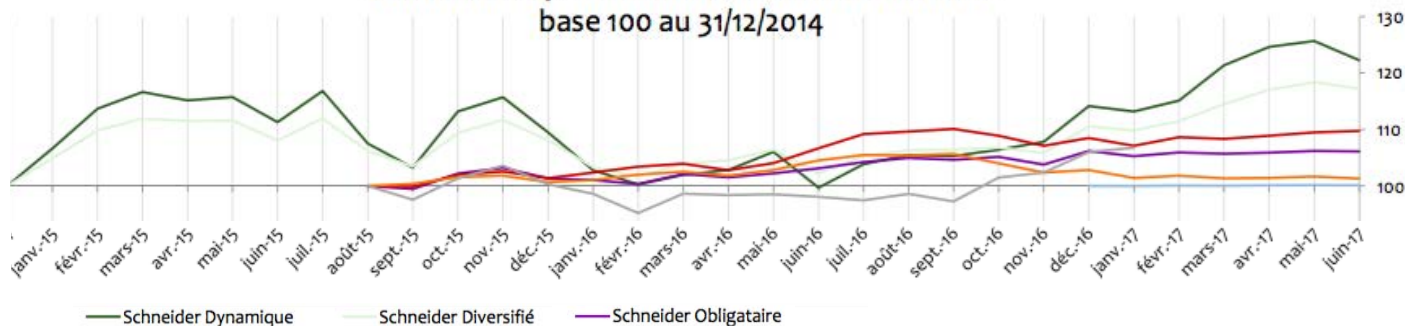
Performances des fonds de placement du PERCO

** Depuis le 31 août 2015

| | juin-17 | 3 derniers mois | Depuis le 1 ^{er} janvier 2017 | 2016 | 12 derniers mois | Depuis le 31/12/2014 |
|-----------------------------|---------|-----------------|--|-------|------------------|----------------------|
| Schneider Dynamique | -2,71% | 0,74% | 7,13% | 4,26% | 22,66% | 22,26% |
| Schneider Diversifié | -0,97% | 2,40% | 6,01% | 2,26% | 14,73% | 17,21% |
| Schneider Monétaire | -0,05% | -0,09% | -0,12% | 0,03% | -0,13% | 0,04% |
| Schneider Energie Solidaire | -0,18% | 0,28% | 0,28% | 2,53% | 0,28% | 2,86% |
| Schneider Obligataire | -0,07% | 0,38% | -0,05% | 4,79% | 2,91% | 6,11%** |

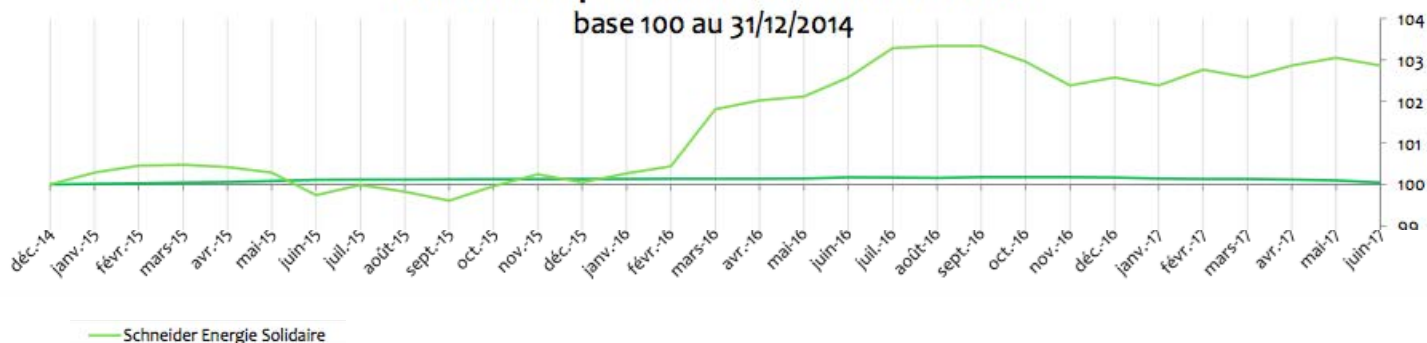
Evolution des performances des fonds du PERCO

base 100 au 31/12/2014



Evolution des performances des fonds du PERCO

base 100 au 31/12/2014



**N'hésitez pas à nous
contacter pour plus
d'informations !**

Ne restez pas isolé, si vous avez des questions, adressez vous à l'un de vos représentants de la CFE-CGC
Contactez-nous !

Coordonnateur Syndical Groupe : **Dominique Jacquat** - 06 32 32 11 35
Délégué Syndical ACS : **Michel Faure** - 06 87 72 37 20
Délégué Syndical Central SEI SEF : **Maurice Pironi** - 06 88 74 80 30
Délégué Syndical Central Adjoint SEI SEF : **Philippe Bordas** - 06 83 84 07 51
www.cfecgc-schneider.org cfecgc.schneider@gmail.com @CfeCgcSchneider

Ensemble, + de sens

