



# Performances des placements PERE (ex-article 83) et PERCO

## Epargne Retraite Supplémentaire

# Bilan du 1<sup>er</sup> au 31 juillet 2017

### ARTICLE 83

- Ce mois-ci, 3 performances négatives pour les fonds actions de l'article 83 (M&G : -1,52% ; Parvest : -0,44% ; Renaissance : -0,79%).
- Tous les fonds actions sous performant leur indice (M&G : -0,58% ; Parvest : -0,06% ; Renaissance : -0,42%).
- La performance du fonds obligataire PIMCO de l'article 83 est positive (+0,33%) et est supérieure à celle de son benchmark (écart de +0,17%).

### PERCO

- Le fonds SE Energie Solidaire surperforme son indice de référence de +0,30%.
- Le fonds SE Obligataire affiche une performance positive de +0,19% (écart de -0,09% par rapport à son benchmark).
- SE Dynamique et SE Diversifié font moins bien que leur indice de référence (SE Dynamique : -0,51% ; SE Diversifié : -0,02%).

### PERE (ex-article 83)

- Performances des fonds en euros

#### Modes d'alimentation

- cotisations : 1,67% part patronale et 0,5% part salarié  
 - Possibilité de faire des versements volontaires.

**A la retraite**, ce que vous percevez est directement lié à l'effort d'épargne

- rente uniquement. Sauf si le montant de celle-ci est inférieure à 480€ / an, possibilité de déblocage en capital.

| (rendements bruts)        | 2013   | 2014*  | 2015   | 2016   |
|---------------------------|--------|--------|--------|--------|
| <b>CARDIF Sécurité</b>    | +3,76% | +3,81% | +3,56% | +3%    |
| <b>CARDIF Progression</b> | +4,82% | +4,22% | +3,84% | +3,17% |

Net = Brut - 0,3% (frais sur encours)

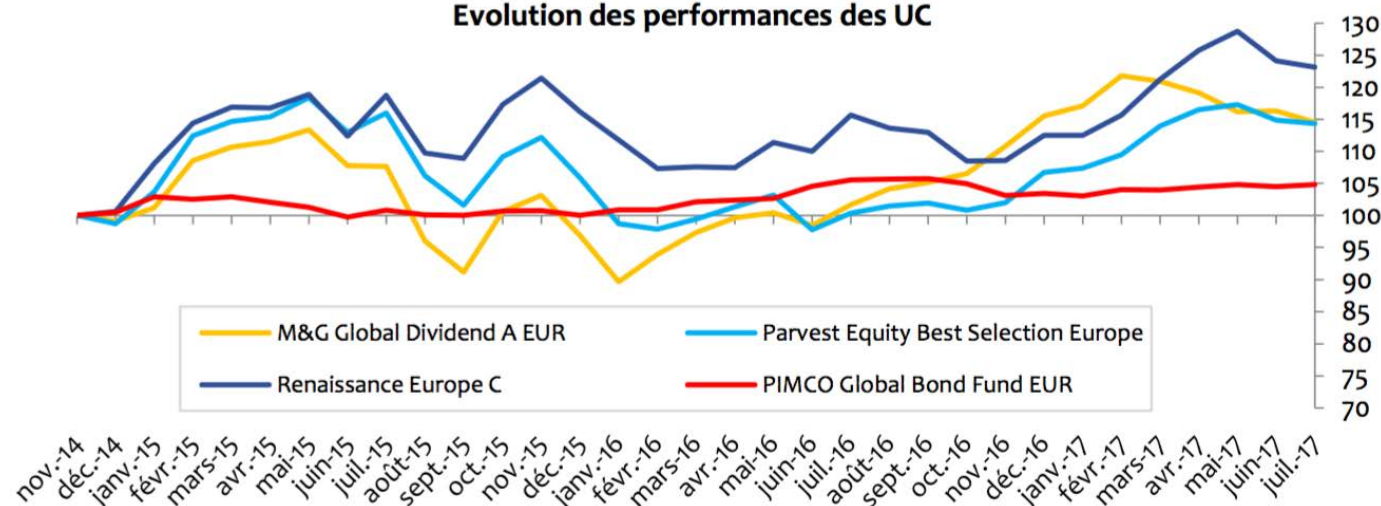
\* création du PERE Schneider

### Performance des fonds en unité de compte

Net = Brut - 0,12% (frais sur encours)

| Rendements bruts                            | juil-17 | 3 derniers mois | Depuis le 1 <sup>er</sup> Jan 2017 | 2016   | Depuis le * 30/11/2014 |
|---|---------|-----------------|------------------------------------|--------|------------------------|
| <b>M&amp;G Global Dividend A EUR</b>        | -1,52%  | -3,88%          | -0,89%                             | 19,31% | 14,52%                 |
| <b>Parvest Equity Best Selection Europe</b> | -0,44%  | -1,84%          | 7,17%                              | 0,81%  | 14,36%                 |
| <b>Renaissance Europe C</b>                 | -0,79%  | 2,10%           | 9,41%                              | -3,15% | 23,13%                 |
| <b>PIMCO Global Bond Fund EUR</b>           | -0,33%  | 0,41%           | 1,34%                              | 3,46%  | 4,84%                  |

Evolution des performances des UC



# Le PERCO, une épargne en plus

## Modes d'alimentation

- de votre initiative, versements volontaires et/ou transferts de jours CET, ou intéressement, participation.
- abondement par Schneider Electric. (800€ brut maxi.)

A la retraite, ce que vous percevez est directement lié à l'effort d'épargne

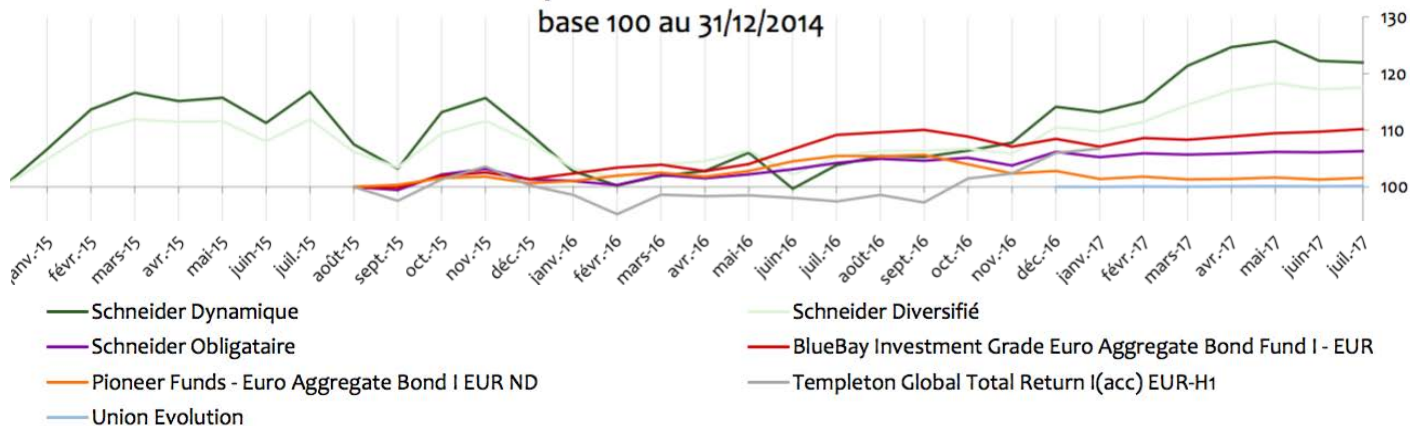
- vous choisissez : rente et/ou capital

## Performances des fonds de placement du PERCO

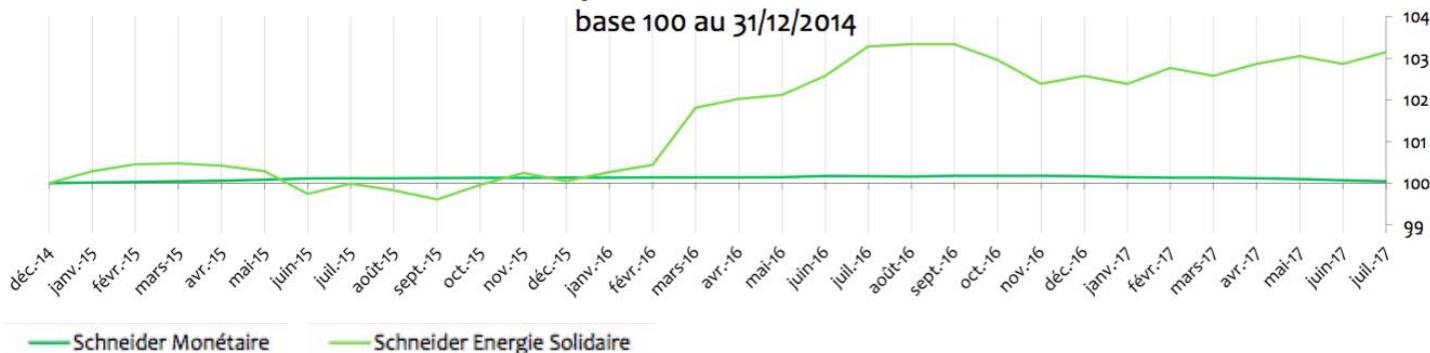
\*\* Depuis le 31 août 2015

|                             | juil-17 | 3 derniers mois | Depuis le 1 <sup>er</sup> janvier 2017 | 2016  | 12 derniers mois | Depuis le 31/12/2014 |
|-----------------------------|---------|-----------------|--|-------|------------------|----------------------|
| Schneider Dynamique         | -0,24%  | -2,12%          | 6,88%                                  | 4,26% | 17,45%           | 21,97%               |
| Schneider Diversifié        | 0,28%   | 0,42%           | 6,31%                                  | 2,26% | 11,62%           | 17,54%               |
| Schneider Monétaire         | -0,03%  | -0,08%          | -0,12%                                 | 0,03% | -0,12%           | 0,04%                |
| Schneider Energie Solidaire | 0,28%   | 0,28%           | 0,56%                                  | 2,53% | -0,13%           | 3,15%                |
| Schneider Obligataire       | 0,19%   | 0,40%           | 0,14%                                  | 4,79% | 2,02%            | 6,31%**              |

Evolution des performances des fonds du PERCO  
base 100 au 31/12/2014



Evolution des performances des fonds du PERCO  
base 100 au 31/12/2014



**N'hésitez pas à nous  
contacter pour plus  
d'informations !**

Ne restez pas isolé, si vous avez des questions, adressez vous à l'un de vos représentants de la CFE-CGC  
Contactez-nous !

Coordonnateur Syndical Groupe : **Dominique Jacquat** - 06 32 32 11 35  
Délégué Syndical ACS : **Michel Faure** - 06 87 72 37 20  
Délégué Syndical Central SEI SEF : **Maurice Pironi** - 06 88 74 80 30  
Délégué Syndical Central Adjoint SEI SEF : **Philippe Bordas** - 06 83 84 07 51  
[www.cfecgc-schneider.org](http://www.cfecgc-schneider.org) cfecgc.schneider@gmail.com @CfeCgcSchneider

Ensemble, + de sens