

Performances des placements **Epargne Retraite Supplémentaire**  
**PERE (ex-article 83) et PERCO**

# Bilan du 1<sup>er</sup> au 31 décembre 2017

## PERE (EX ART. 83)

- Le mois de décembre 2017 enregistre des performances positives sur les 4 fonds actions (M&G : +3,88% ; Parvest : +1,41% ; BNP Easy : +0,79% ; Renaissance : +0,04%).
- 2 des 4 fonds actions surperforment leur indice (M&G : +3,24% ; Parvest : +0,62% ; BNP Easy : -0,01% ; Renaissance : -0,75%).
- La performance du fonds obligataire PIMCO est négative (-0,25%) et est inférieure à celle de son benchmark (écart de -0,24%).

## PERCO

- Les deux fonds diversifiés affichent une performance négative (SE Dynamique : -0,83% ; SE Diversifié : -0,46%).
- A noter que SE Dynamique et SE Diversifié font mieux que leur indice de référence (SE Dynamique : +0,26% ; SE Diversifié : +0,40%).
- Le fonds SE Energie Solidaire diminue de -0,18% dans le mois, sous performant son indice de référence de -0,16%, quant au fonds SE Monétaire, il est stable (+0,01%).
- Le fonds SE Obligataire affiche une performance négative de -0,26% (écart de +0,34% par rapport à son benchmark).

## PERE (ex-article 83)

- Performances des fonds en euros

### Modes d'alimentation

- cotisations : 1,67% part patronale et 0,5% part salarié
- Possibilité de faire des versements volontaires.

A la retraite, ce que vous percevez est directement lié à l'effort d'épargne

- rente uniquement. Sauf si le montant de celle-ci est inférieure à 480€ / an, possibilité de déblocage en capital.

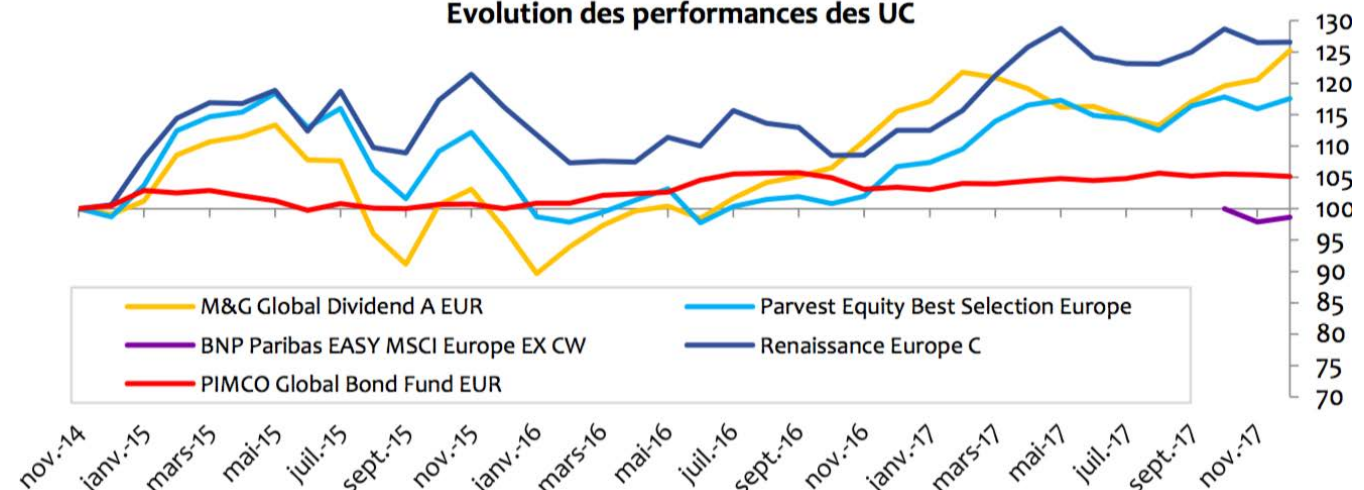
(rendements bruts)	2013	2014*	2015	2016	2017	Net = Brut - 0,3% (frais sur encours)
<b>CARDIF Sécurité</b>	+3,76%	+3,81%	+3,56%	+3%	+3%	
<b>CARDIF Progression</b>	+4,82%	+4,22%	+3,84%	+3,17%	+3,58%	* création du PERE Schneider

## Performance des fonds en unité de compte

Net = Brut - 0,12% (frais sur encours)

Rendements bruts	dec-17	3 derniers mois	Depuis le 1 <sup>er</sup> Jan 2017	2016	Depuis le * 30/11/2014
<b>M&amp;G Global Dividend A EUR</b>	3,88%	6,98%	8,39%	19,31%	25,25%
<b>Parvest Equity Best Selection Europe</b>	1,41%	1,00%	10,15%	0,81%	17,54%
<b>BNP Paris Easy MSCI</b>	0,79 %	-	-	-	-
<b>Renaissance Europe C</b>	0,04%	1,25%	12,49%	-3,15%	26,59%
<b>PIMCO Global Bond Fund EUR</b>	-0,25%	-0,08%	1,63%	3,46%	5,14%

Evolution des performances des UC



# Le PERCO, une épargne en plus

## Modes d'alimentation

- de votre initiative, versements volontaires et/ou transferts de jours CET, ou intéressement, participation.
- abondement par Schneider Electric. (800€ brut maxi.)

**A la retraite**, ce que vous percevez est directement lié à l'effort d'épargne

- vous choisissez : rente et/ou capital

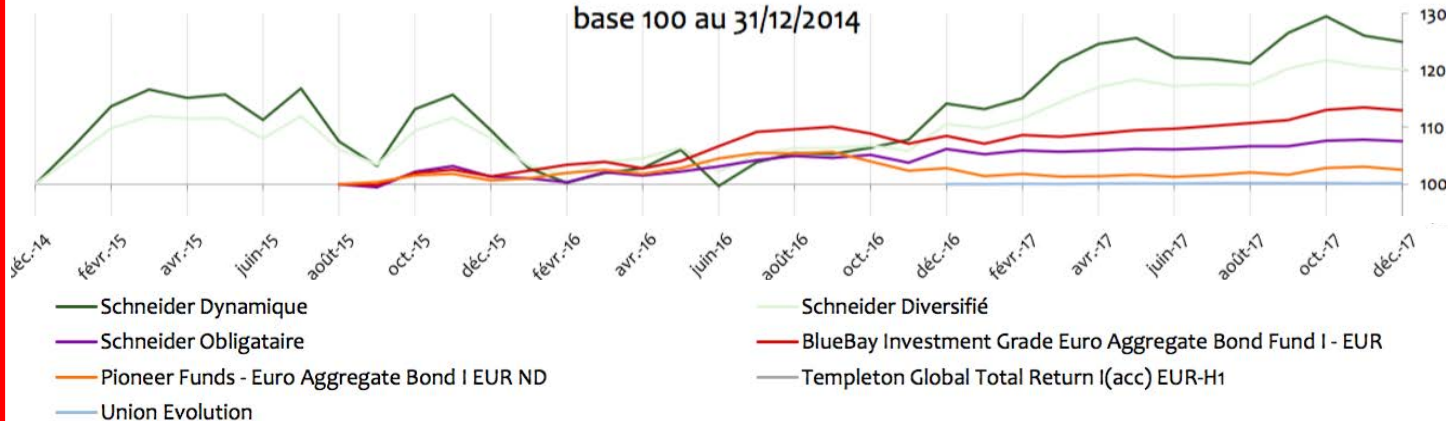
## Performances des fonds de placement du PERCO

\*\* Depuis le 31 août 2015

	dec-17	3 derniers mois	Depuis le 1 <sup>er</sup> janvier 2017	2016	12 derniers mois	Depuis le 31/12/2014
Schneider Dynamique	-0,83%	-1,21%	9,55%	4,26%	9,55%	25,02%
Schneider Diversifié	-0,46%	-0,16%	8,64%	2,26%	8,64%	20,12%
Schneider Monétaire	0,01%	-0,07%	-0,24%	0,03%	-0,24%	-0,08%
Schneider Energie Solidaire	-0,18%	0,09%	0,65%	2,53%	0,65%	3,24%
Schneider Obligataire	-0,26%	0,81%	1,29%	4,79%	1,29%	7,53%**

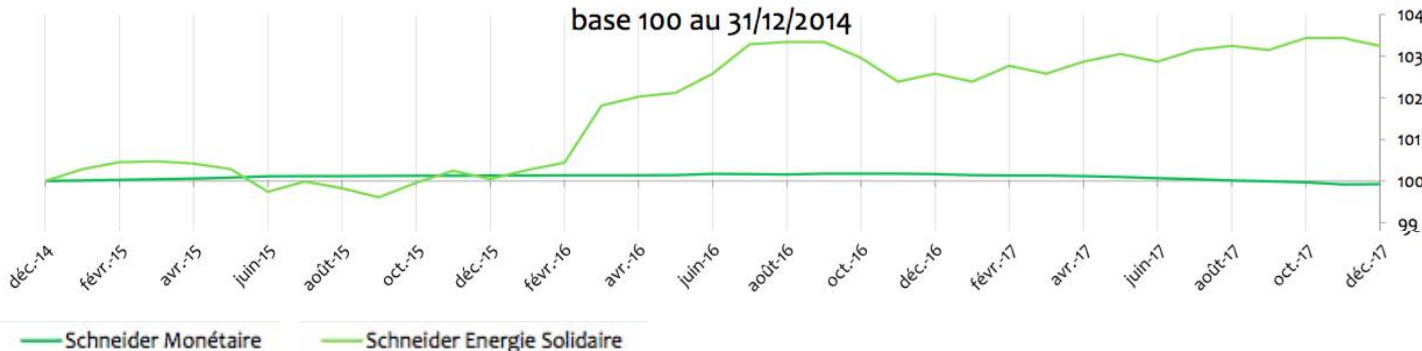
### Evolution des performances des fonds du PERCO

base 100 au 31/12/2014



### Evolution des performances des fonds du PERCO

base 100 au 31/12/2014



**N'hésitez pas à nous contacter pour plus d'informations !**

Ne restez pas isolé, si vous avez des questions, adressez vous à l'un de vos représentants de la CFE-CGC  
Contactez-nous !

Coordonnateur Syndical Groupe : **Dominique Jacquat** - 06 32 32 11 35  
Délégué Syndical ACS : **Michel Faure** - 06 87 72 37 20  
Délégué Syndical Central SEI SEF : **Maurice Pironi** - 06 88 74 80 30  
Délégué Syndical Central Adjoint SEI SEF : **Philippe Bordas** - 06 83 84 07 51  
[www.cfecgc-schneider.org](http://www.cfecgc-schneider.org) cfecgc.schneider@gmail.com @CfeCgcSchneider

Ensemble, + de sens

