



Performances des placements *Epargne Retraite Supplémentaire*

PERE (ex-article 83) et PERCO

Bilan du 1^{er} au 30 sept. 2018

PERE (EX ART. 83)

- Le mois de septembre 2018 enregistre trois performances positives pour les fonds actions (M&G : +1,59% ; Parvest : +0,25% ; BNP Easy : +0,46% ; Renaissance : -1,45%).
- 1 des 4 fonds actions surperforme son indice (M&G : +0,86% ; Parvest : -0,28% ; BNP Easy : -0,07% ; Renaissance : -1,98%).
- La performance du fonds obligataire PIMCO est négative (-0,50%) mais est supérieure à celle de son benchmark (écart de +0,10%).

PERCO

- Un des deux fonds diversifiés affiche une performance positive (SE Dynamique : +0,55% ; SE Diversifié : -0,05%).
- A noter que SE Dynamique et SE Diversifié font mieux que leur indice de référence (SE Dynamique : +0,30% ; SE Diversifié : +0,17%).
- Le fonds SE Energie Solidaire est stable (0,00%) dans le mois, surperformant son indice de référence de +0,03%, quant au fonds SE Monétaire, il est stable (-0,02%).
- Le fonds SE Obligataire affiche une performance de +0,00% (écart de +0,25% par rapport à son benchmark).

PERE (ex-article 83)

- Performances des fonds en euros

Modes d'alimentation

- cotisations : 1,67% part patronale et 0,5% part salarié
- Possibilité de faire des versements volontaires.

A la retraite, ce que vous percevez est directement lié à l'effort d'épargne

- rente uniquement. Sauf si le montant de celle-ci est inférieure à 480€ / an, possibilité de déblocage en capital.

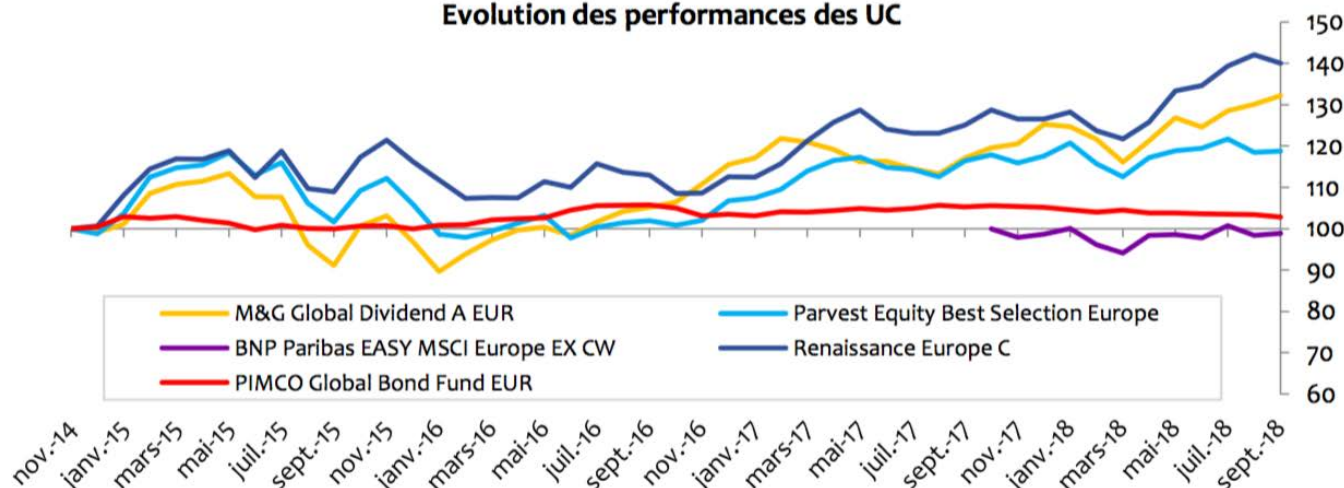
(rendements bruts)	2013	2014*	2015	2016	2017	Net = Brut - 0,3% (frais sur encours)
CARDIF Sécurité	+3,76%	+3,81%	+3,56%	+3%	+3%	
CARDIF Progression	+4,82%	+4,22%	+3,84%	+3,17%	+3,58%	* création du PERE Schneider

Performance des fonds en unité de compte

Net = Brut - 0,12% (frais sur encours)

Rendements bruts	sept-18	3 derniers mois	Depuis le 1 ^{er} Jan 2018	2017	Depuis le * 30/11/2014
M&G Global Dividend A EUR	1,59%	6,12%	5,54%	8,39%	32,19%
Parvest Equity Best Selection Europe	0,25%	-0,65%	1,01%	10,15%	18,72%
BNP Paris Easy MSCI	0,46%	1,10%	0,19%	-1,34%	-1,15%
Renaissance Europe C	-1,45%	4,00%	10,61%	12,49%	40,01%
PIMCO Global Bond Fund EUR	-0,50%	-0,75%	-2,18%	1,63%	2,85%

Evolution des performances des UC



Le PERCO, une épargne en plus

Modes d'alimentation

- de votre initiative, versements volontaires et/ou transferts de jours CET, ou intéressement, participation.
- abondement par Schneider Electric. (800€ brut maxi.)

A la retraite, ce que vous percevez est directement lié à l'effort d'épargne

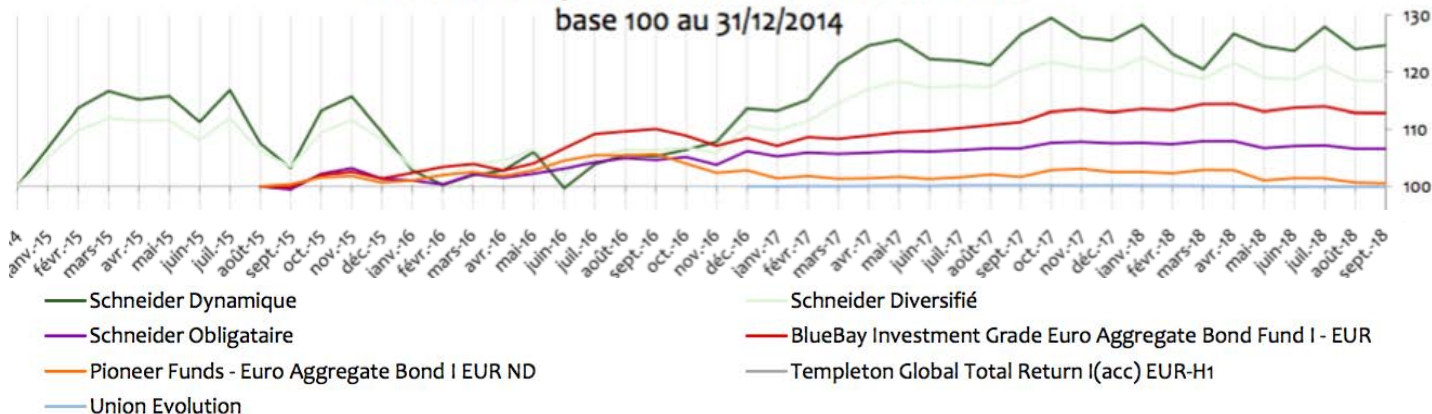
- vous choisissez : rente et/ou capital

Performances des fonds de placement du PERCO

** Depuis le 31 août 2015

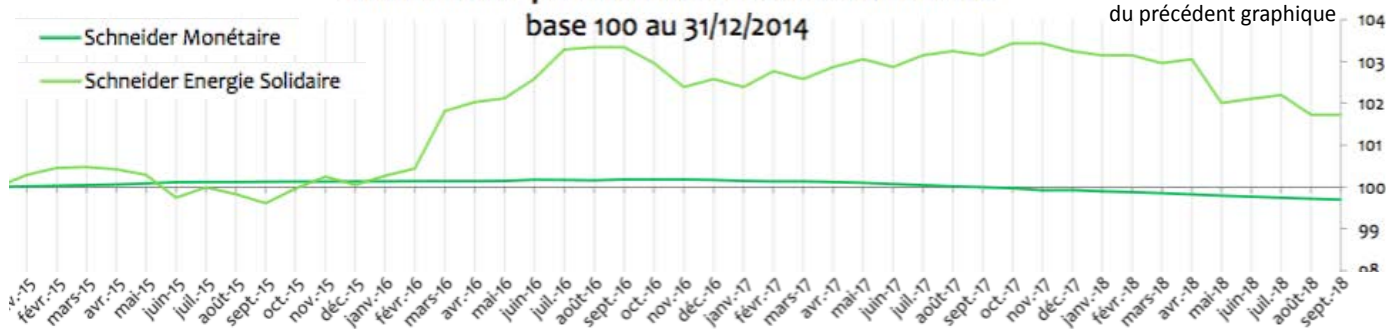
	sept-18	3 derniers mois	Depuis le 1 ^{er} janvier 2018	2017	Depuis le 31/12/2014
Schneider Dynamique	0,55%	-0,78%	-0,68%	10,50%	24,67%
Schneider Diversifié	-0,05%	-0,32%	-1,42%	8,64%	18,42%
Schneider Monétaire	-0,02%	-0,07%	-0,23%	-0,24%	-0,30%
Schneider Energie Solidaire	-0,00%	-0,37%	-1,47%	0,65%	1,72%
Schneider Obligataire	-0,00%	-0,42%	-0,86%	+1,29%	6,60%**

Evolution des performances des fonds du PERCO
base 100 au 31/12/2014



Evolution des performances des fonds du PERCO

Attention : ordonnées différentes du précédent graphique



Elections Professionnelles SEI-SEF

du 23 au 29 novembre

Je vote électronique,

je vote **CFE-CGC** !



Contactez-nous !

Ne restez pas isolé, si vous avez des questions, adressez vous à l'un de vos représentants de la CFE-CGC

Coordonnateur Syndical Groupe : **Dominique Jacquat** - 06 32 32 11 35
 Délégué Syndical ACS : **Michel Faure** - 06 87 72 37 20
 Délégué Syndical Central SEI SEF : **Maurice Pironi** - 06 88 74 80 30
 Délégué Syndical Central Adjoint SEI SEF : **Philippe Bordas** - 06 83 84 07 51

Ensemble, + de sens

