



Performances des placements *Epargne Retraite Supplémentaire*

PERE (ex-article 83) et PERCO

Bilan du 1^{er} au 31 jan. 2019

PERE (EX ART. 83)

- Le mois de janvier 2019 enregistre quatre performances positives pour les fonds actions (M&G : +7,95% ; Parvest : +5,87% ; BNP Easy : +6,12% ; Renaissance : +5,40%).
- 1 des 4 fonds actions surperforme son indice (M&G : +0,45% ; Parvest : -0,32% ; BNP Easy : -0,07% ; Renaissance : -0,79%).
- La performance du fonds obligataire PIMCO est positive (+1,05%) et est supérieure à celle de son benchmark (écart de +0,27%).

PERCO

- Les deux fonds diversifiés affichent une performance positive (SE Dynamique : +7,85% ; SE Diversifié : +3,84%).
- A noter que seul SE Dynamique fait mieux que son indice de référence (SE Dynamique : +0,84% ; SE Diversifié : -0,12%).
- Le fonds SE Energie Solidaire augmente de +0,47% dans le mois, surperformant son indice de référence de +0,50%, quant au fonds SE Monétaire, il est stable (-0,02%).
- Le fonds SE Obligataire affiche une performance positive de +0,80% (écart de -0,16% par rapport à son benchmark).

PERE (ex-article 83)

- Performances des fonds en euros

Modes d'alimentation

- cotisations : 1,67% part patronale et 0,5% part salarié
- Possibilité de faire des versements volontaires.

A la retraite, ce que vous percevez est directement lié à l'effort d'épargne

- rente uniquement. Sauf si le montant de celle-ci est inférieure à 480€ / an, possibilité de déblocage en capital.

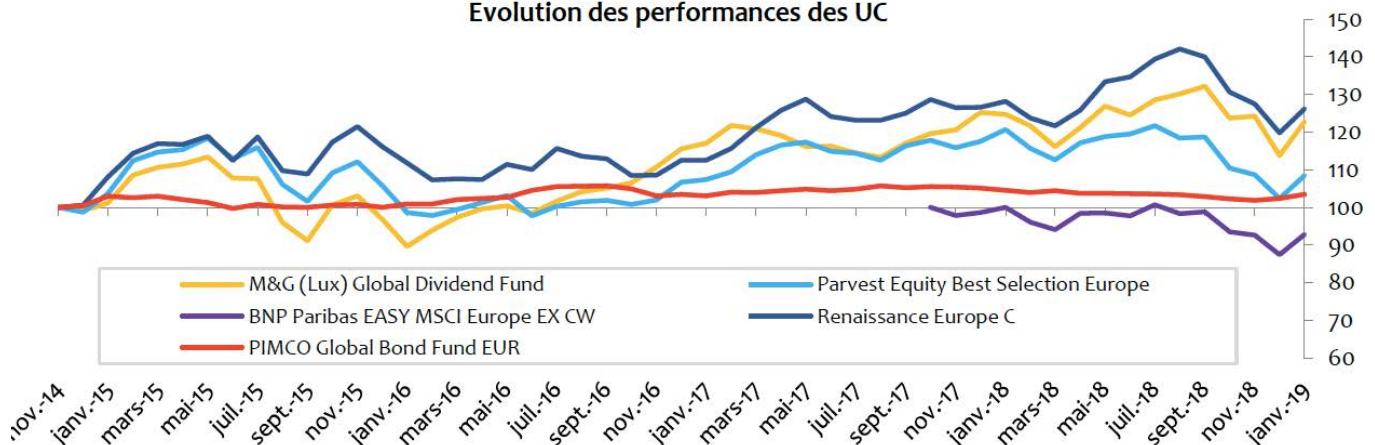
(rendements bruts)	2014*	2015	2016	2017	2018	Net = Brut - 0,3% (frais sur encours)
CARDIF Sécurité	+3,81%	+3,56%	+3%	+3%	+2,85%	* création du PERE Schneider
CARDIF Progression	+4,22%	+3,84%	+3,17%	+3,58%	+1,43%	

Performance des fonds en unité de compte

Net = Brut - 0,12% (frais sur encours)

Rendements bruts	jan-19	3 derniers mois	Depuis le 1 ^{er} Jan 2018	2018	Depuis le * 30/11/2014
M&G Global Dividend A EUR	7,95%	-0,74%	7,95%	-9,17%	22,80%
Parvest Equity Best Selection Europe	5,87%	-1,81%	5,87%	-12,85%	8,45%
BNP Paris Easy MSCI	6,12%	-0,76%	6,12%	-11,35%	-7,19%
Renaissance Europe C	5,40%	-3,38%	5,40%	-5,38%	26,24%
PIMCO Global Bond Fund EUR	1,05%	1,18%	1,05%	-2,63%	3,46%

Evolution des performances des UC



Le PERCO, une épargne en plus

Modes d'alimentation

- de votre initiative, versements volontaires et/ou transferts de jours CET, ou intéressement, participation.
- abondement par Schneider Electric. (800€ brut maxi.)

A la retraite, ce que vous percevez est directement lié à l'effort d'épargne

- vous choisissez : rente et/ou capital

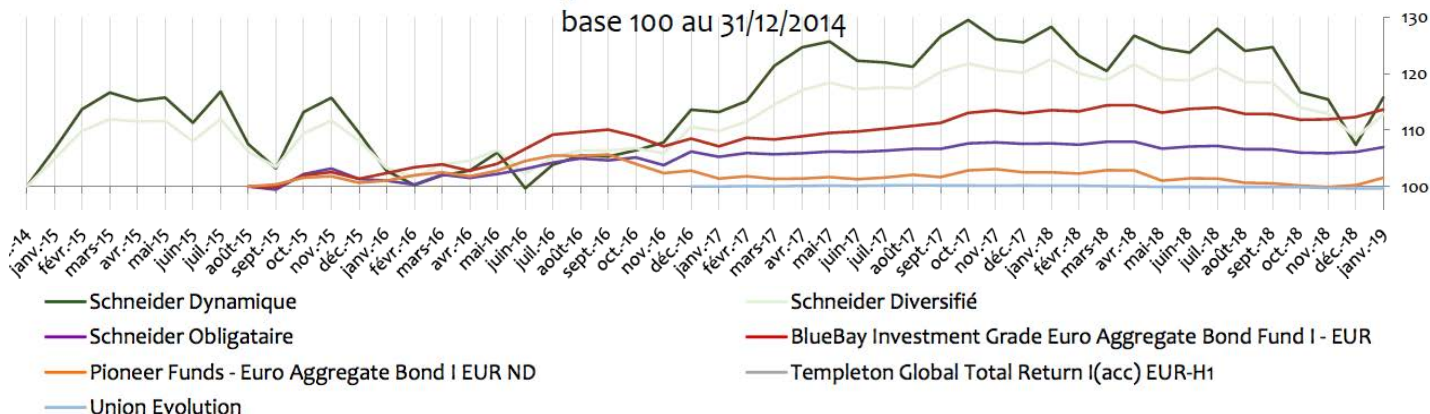
Performances des fonds de placement du PERCO

** Depuis le 31 août 2015

	jan-19	3 derniers mois	Depuis le 1 ^{er} janvier 2018	2018	Depuis le 31/12/2014
Schneider Dynamique	7,85%	-0,80%	7,85%	-14,48%	15,77%
Schneider Diversifié	3,84%	-0,99%	3,84%	-9,54%	12,83%
Schneider Monétaire	-0,02%	-0,06%	-0,2%	-0,29%	-0,39%
Schneider Energie Solidaire	0,47%	0,47%	0,47%	-1,75%	1,91%
Schneider Obligataire	0,80%	0,89%	0,80%	-1,33%	6,94%**

Evolution des performances des fonds du PERCO

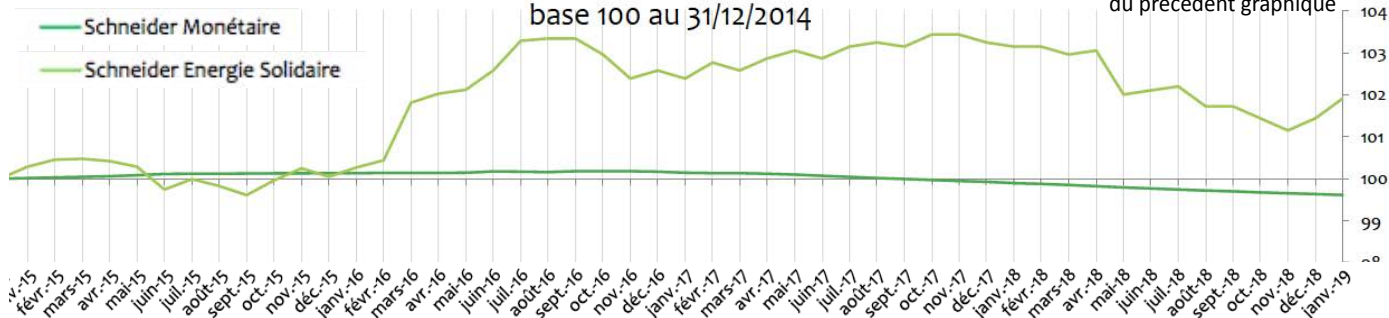
base 100 au 31/12/2014



Evolution des performances des fonds du PERCO

Attention : ordonnées différentes du précédent graphique

base 100 au 31/12/2014



Contactez-nous !

Ne restez pas isolé, si vous avez des questions, adressez vous à l'un de vos représentants de la CFE-CGC

Coordonnateur Syndical Groupe : **Dominique Jacquat** - 06 32 32 11 35
 Délégué Syndical ACS : **Michel Faure** - 06 87 72 37 20
 Coordonnateur Adjoint : **Philippe Bordas** - 06 83 84 07 51
 Délégué Syndical Central SEI SEF : **Maurice Pironi** - 06 88 74 80 30
 Déléguée Syndicale Centrale Adjointe SEI SEF : **Annabelle Halbert**

Ensemble, + de sens

