CFE-CGC Schneider Electric
mars 2019 www.cfecgc-schneider.org / cfecgc.schneider@gmail.com

Performances des placements PERE (ex-article 83) et PERCO

Epargne Retraite Supplémentaire

Bilan du 1er au 28 février 2019

PERE (EX ART. 83)

• Le mois de février 2019 enregistre quatre performances positives pour les fonds actions (M&G : +4,10% ; Parvest : +3,92% ; BNP Easy : +4,07% ; Renaissance : +4,78%).
• 2 des 4 fonds actions surperforment leur indice (M&G : +0,64% ; Parvest : -0,24% ; BNP Easy : -0,08% ; Renaissance : +0,62%).
• La performance du fonds obligataire PIMCO est positive (+0,04%) et est supérieure à celle de son benchmark (écart de +0,16%).

PERCO

• Les deux fonds diversifiés affichent une performance positive (SE Dynamique : +4,08% ; SE Diversifié : +2,42%).
• A noter que SE Dynamique et SE Diversifié font mieux que leur indice de référence (SE Dynamique : +0,11% ; SE Diversifié : +0,43%).
• Le fonds SE Energie Solidaire augmente de +0,47% dans le mois, surperformant son indice de référence de +0,50%, quant au fonds SE Monétaire, il est stable (-0,02%).
• Le fonds SE Obligataire affiche une performance positive de +0,17% (écart de +0,25% par rapport à son benchmark).

PERE (ex-article 83)

- Performances des fonds en euros

Modes d'alimentation
- cotisations : 1,67% part patronale et 0,5% part salarié
- Possibilité de faire des versements volontaires.

A la retraite, ce que vous percevez est directement lié à l'effort d'épargne
- rente uniquement. Sauf si le montant de celle-ci est inférieure à 480€ / an, possibilité de déblocage en capital.

	(rendements bruts)	2014*	2015	2016	2017	2018
Gestion sécurisée : garantie du capital	**CARDIF Sécurité**	+3,81%	+3,56%	+3%	+3%	+2,85%
	CARDIF Progression	+4,22%	+3,84%	+3,17%	+3,58%	+1,43%

Net = Brut - 0,3% (frais sur encours)

* création du PERE Schneider

Performance des fonds en unité de compte

Net = Brut - 0,12% (frais sur encours)

Rendements bruts	fév-19	3 derniers mois	Depuis le 1er Jan 2018	2018	Depuis le * 30/11/2014
M&G Global Dividend A EUR	4,10%	2,88%	12,37%	-9,17%	27,84%
Parvest Equity Best Selection Europe	3,92%	3,70%	10,02%	-12,85%	12,69%
BNP Paris Easy MSCI	4,07%	4,26%	10,44%	-11,35%	-3,41%
Renaissance Europe C	4,78%	3,79%	10,44%	-5,38%	32,27%
PIMCO Global Bond Fund EUR	0,04%	1,57%	1,10%	-2,63%	3,50%

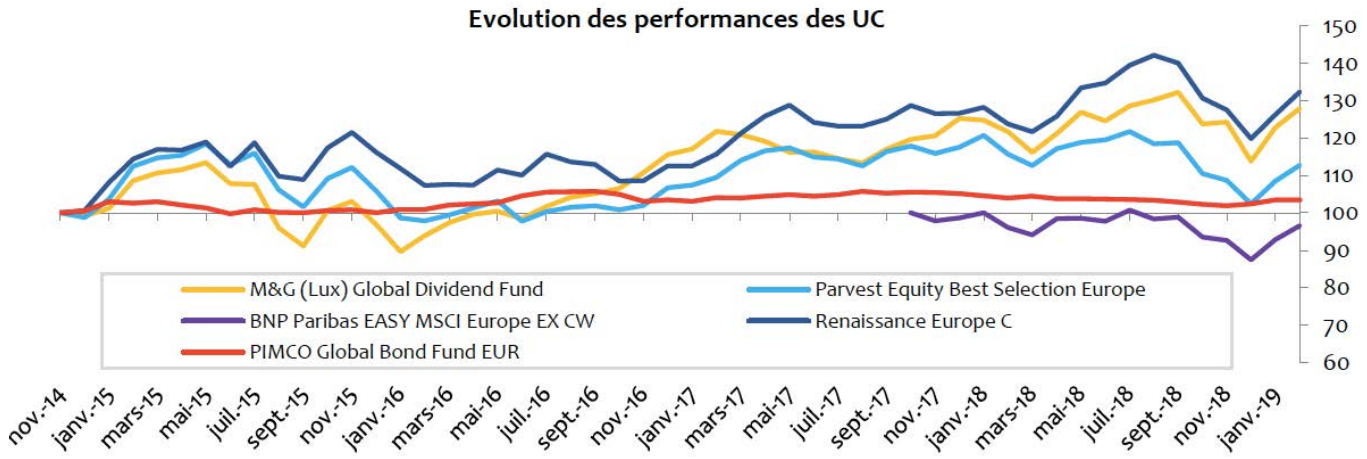

Le PERCO, une épargne en plus

Modes d'alimentation

- de votre inititiative, versements volontaires et/ou transferts de jours CET, ou intéressement, participation.
- abondement par Schneider Electric. (800€ brut maxi.)

A la retraite, ce que vous percevez est directement lié à l'effort d'épargne

- vous choisissez : rente et/ou capital

Performances des fonds de placement du PERCO

** Depuis le 31 août 2015

	fév-19	3 derniers mois	Depuis le 1er janvier 2018	2018	Depuis le 31/12/2014
Schneider Dynamique	4,08%	4,43%	12,25%	-14,48%	20,50%
Schneider Diversifié	2,42%	2,36%	6,35%	-9,54%	15,56%
Schneider Monétaire	-0,02%	-0,06%	-0,04%	-0,29%	-0,41%
Schneider Energie Solidaire	0,47%	1,22%	0,94%	-1,75%	2,39%
Schneider Obligataire	0,17%	1,17%	0,97%	-1,33%	7,13%**

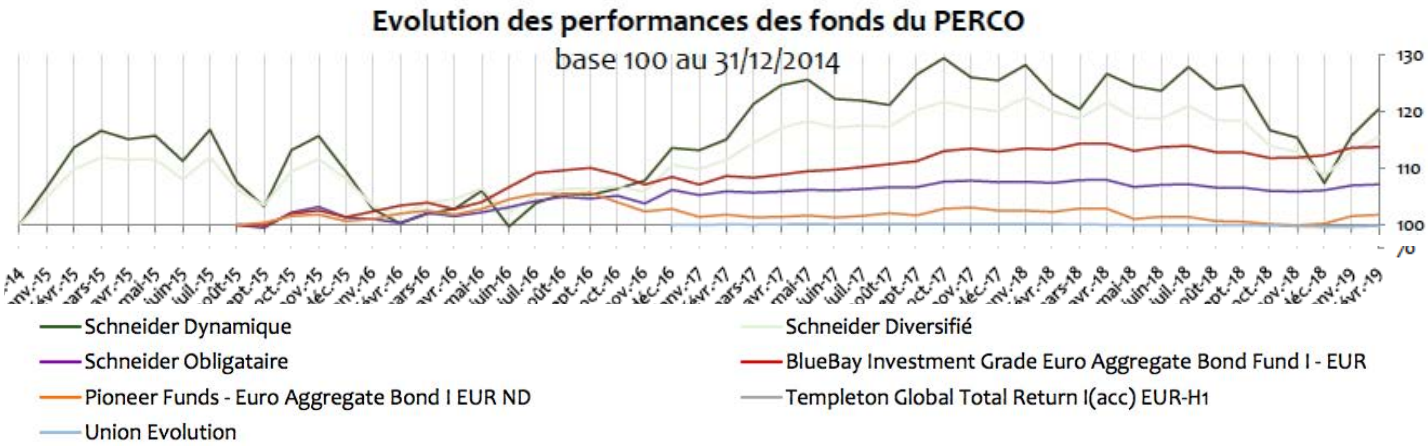

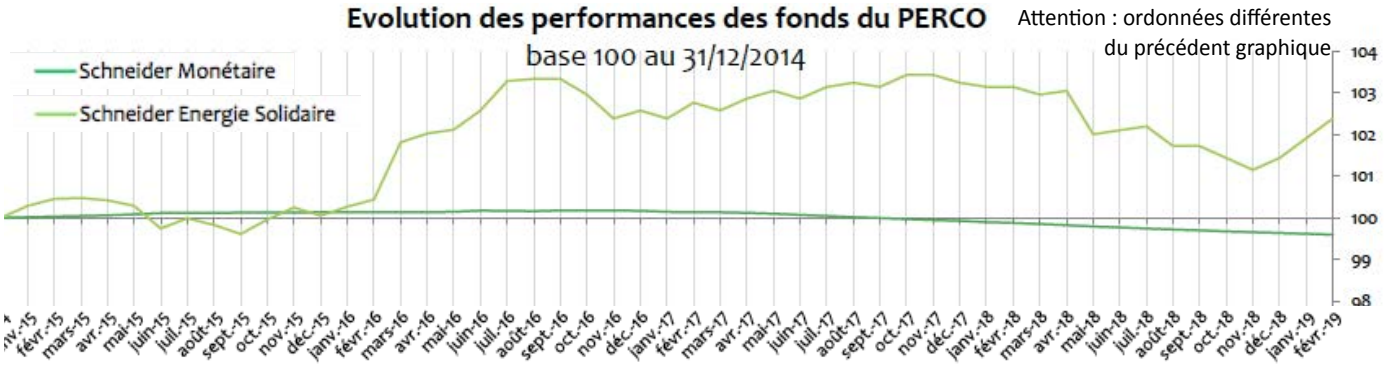

Contactez-nous !

Coordonnateur Syndical Groupe : ***Dominique Jacquat - 06 32 32 11 35***
Délégué Syndical ACS : ***Michel Faure - 06 87 72 37 20***
Coordonnateur Adjoint : ***Philippe Bordas - 06 83 84 07 51***
Délégué Syndical Central SEI SEF : ***Maurice Pironi - 06 88 74 80 30***
Déléguée Syndicale Centrale Adjointe SEI SEF : ***Annabelle Halbert***

Ne restez pas isolé, si vous avez des questions, adressez vous à l'un de vos représentants de la CFE-CGC

Ensemble, + de sens