



Performances des placements *Epargne Retraite Supplémentaire*

PERE (ex-article 83) et PERCO

Bilan du mois de **Juillet 2020**

PERE (EX ART. 83)

- Le mois de juillet 2020 enregistre une seule performance positive pour les fonds actions (M&G : -1,89 % ; BNP Equity : +0,27 % ; BNP Easy : -1,42 % ; Renaissance : -0,21 %).
- 2 des 4 fonds actions surperforment leur indice (M&G : -1,90 % ; BNP Equity : +1,63 % ; BNP Easy : -0,05 % ; Renaissance : +1,16 %).
- La performance du fonds obligataire PIMCO est positive (+1,35 %) et est supérieure à celle de son benchmark (écart de +0,38 %).

PERCO

- Le fonds SE Dynamique diminue de -1,59 % dans le mois, surperforant son indice de référence de +0,02 %.
- Le fonds SE Diversifié diminue de -0,15 % dans le mois, surperforant son indice de référence de +0,13 %.
- Le fonds SE Energie Solidaire augmente de +0,92 % dans le mois, surperforant son indice de référence de +0,96 %, quant au fonds SE Monétaire, il est stable (-0,02 %).
- Le fonds SE Obligataire affiche une performance positive de +1,36 % (écart de +0,34 % par rapport à son benchmark).

PERE (ex-article 83)

- Performances des fonds en euros

Modes d'alimentation

- cotisations : 1,67% part patronale et 0,5% part salarié
- Possibilité de faire des versements volontaires.

A la retraite, ce que vous percevez est directement lié à l'effort d'épargne

- rente uniquement. Sauf si le montant de celle-ci est inférieure à 480€ / an, possibilité de déblocage en capital.

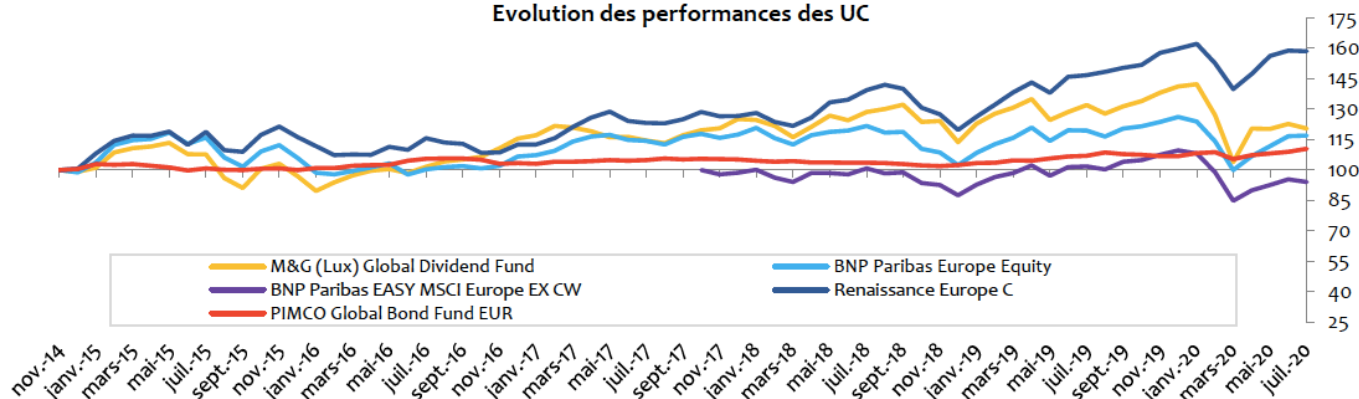
(rendements bruts)	2015	2016	2017	2018	2019	Net = Brut - 0,3% (frais sur encours)
CARDIF Sécurité	+3,56%	+3%	+3%	+2,85%		* création du PERE Schneider
CARDIF Progression	+3,84%	+3,17%	+3,58%	+1,43%		

Performance des fonds en unité de compte

Net = Brut - 0,12% (frais sur encours)

Rendements bruts	juil-20	3 derniers mois	Depuis le 1 ^{er} Jan 2020	2019	Depuis le * 30/11/2014
M&G Global Dividend A EUR	-1,89%	0%	-14,73%	24,06%	20,35%
BNP Paris Europe Equity	0,27%	9,49%	-7,32%	23,17%	16,94%
BNP Paris Easy MSCI	-1,42%	4,51%	-14,28%	25,39%	-5,99%
Renaissance Europe C	-0,21%	7,54%	-0,84%	33,55%	58,61%
PIMCO Global Bond Fund EUR	1,35%	2,94%	3,35%	4,39%	10,45%

Evolution des performances des UC



Le PERCO, une épargne en plus

Modes d'alimentation

- de votre initiative, versements volontaires et/ou transferts de jours CET, ou intéressement, participation.
- abondement par Schneider Electric. (800€ brut maxi.)

A la retraite, ce que vous percevez est directement lié à l'effort d'épargne

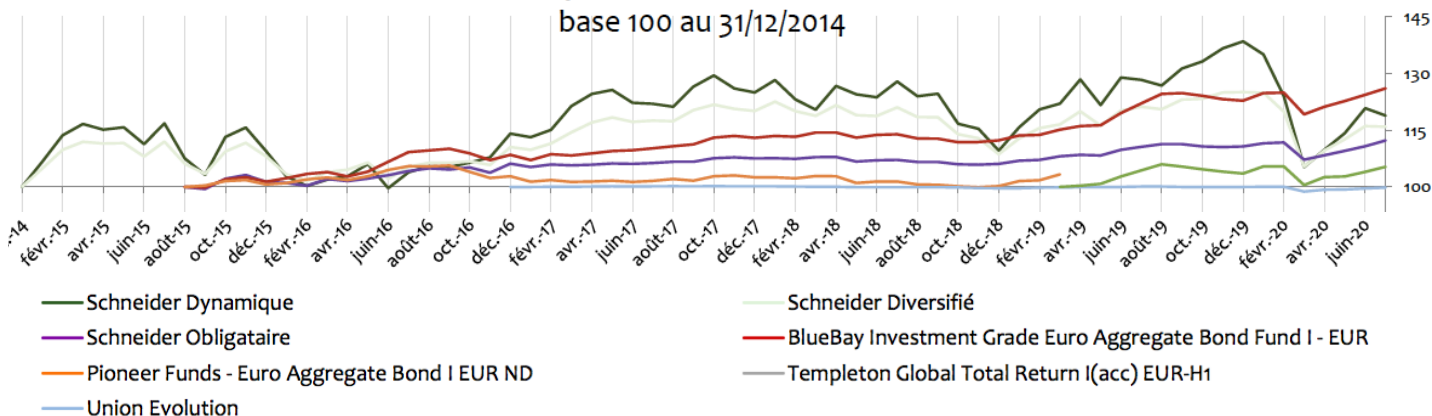
- vous choisissez : rente et/ou capital

Performances des fonds de placement du PERCO

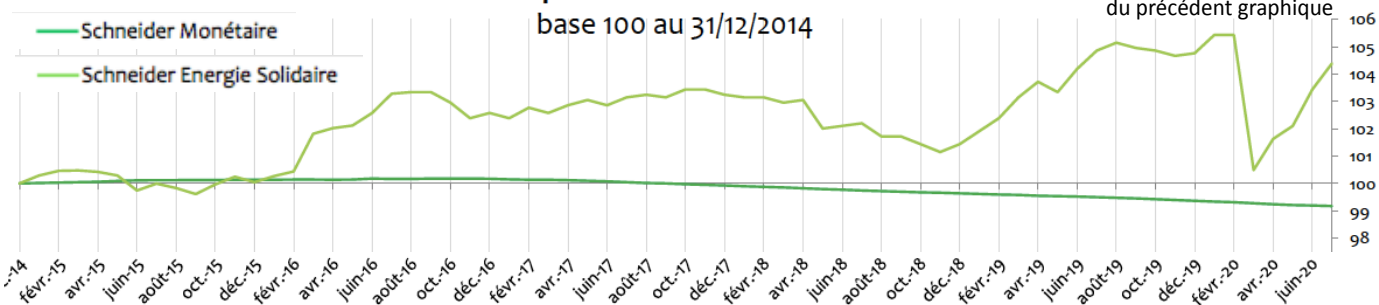
** Depuis le 31 août 2015

	juil-20	3 derniers mois	Depuis le 1 ^{er} janvier 2020	2019	Depuis le 31/12/2014
Schneider Dynamique	-1,59%	8,28%	-14,17%	26,37%	18,89%
Schneider Diversifié	-0,15%	5,73%	-7,32%	15,13%	15,95%
Schneider Monétaire	-0,02%	-0,06%	-0,19%	-0,27%	-0,83%
Schneider Energie Solidaire	-0,92%	2,72%	-0,36%	3,28%	4,39%
Schneider Obligataire	1,36%	3,59%	1,45%	1,51%	12,30%**

Evolution des performances des fonds du PERCO
base 100 au 31/12/2014



Evolution des performances des fonds du PERCO
base 100 au 31/12/2014
Attention : ordonnées différentes du précédent graphique



CFE-CGC || mon application

Schneider Electric



Représentants au Comité Paritaire de Surveillance :

Michel Faure - 06 87 72 37 20

Gonzague Juvanon du Vachat - 04 99 52 70 74

Coordonnateur syndical groupe :

Philippe Bordas - 06 83 84 07 51

Coordonnateur adjoint :

Gérard Le Gouefflec - 06 31 00 38 07

Déléguée syndicale centrale :

Agnès Bouffard - 06 32 94 40 87

Délégué syndical central adj. :

Alain Demirdjian - 06 87 72 14 05

cfecgc.schneider@gmail.com

www.cfecgc-schneider.org